

Oculoplastie

Les problèmes
de paupières



LA CLINIQUE DE L'ŒIL
DE MONTRÉAL



Notre mission

Nous avons pour mission d'offrir à chacun de nos patients une évaluation individuelle qui tient compte de l'ensemble de ses symptômes ainsi qu'un traitement sur mesure répondant à ses besoins spécifiques, le tout dans une ambiance reposante et rassurante.

La clinique

Fondée en 1982 au 300, rue Léo-Pariseau, LA CLINIQUE DE L'ŒIL DE MONTRÉAL est devenue, à la suite de deux importantes expansions en 1998 et en 2004, un centre médical et chirurgical privé de pointe. Nos patients peuvent ainsi profiter des plus récentes méthodes d'exams et des toutes dernières techniques chirurgicales.



Examinons l'œil de plus près



La glande lacrymale

La glande lacrymale se trouve sous la paupière supérieure. Elle sécrète les larmes qui assurent l'hydratation de l'œil en tout temps.

Le canal lacrymal

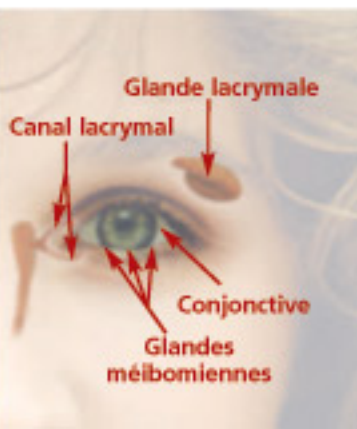
Le coin interne de chaque œil est doté de deux canaux lacrymaux, un sur la paupière supérieure et l'autre sur la paupière inférieure. Ils permettent l'évacuation des larmes vers le nez.

Les glandes méibomiennes

Il s'agit de plusieurs glandes minuscules qui se trouvent sur le bord des paupières.

La conjonctive

La conjonctive est la membrane qui couvre la sclère (le blanc de l'œil) et l'intérieur des paupières.



Les problèmes de paupières

Les yeux secs

Un problème de sécheresse survient quand la glande lacrymale ne sécrète plus assez de larmes. L'œil devient alors sec et douloureux. Si l'utilisation de larmes artificielles ne corrige pas le problème, on peut procéder à d'autres interventions, notamment à la fermeture des canaux lacrymaux à l'aide de bouchons temporaires ou permanents.

Les yeux larmoyants

Le larmolement continu est souvent causé par l'obstruction partielle ou totale du canal lacrymal, qui assure l'évacuation des larmes vers le nez. Une dilatation du canal peut être pratiquée pour régler le problème avant de procéder à la chirurgie.

Les yeux rouges

L'infection ou l'inflammation de la conjonctive (conjonctivite), de la paupière (blépharite) ou d'une glande méibomienne (chalazion), la conjonctive qui pousse sur la cornée (ptérygion), le renversement de la paupière inférieure vers l'intérieur (entropion) ou vers l'extérieur (ectropion) peuvent donner des yeux rouges.

Les yeux fatigués


L'enflure, les rides et les poches autour des yeux s'unissent-ils pour vous donner un air triste et fatigué? Vous pouvez remédier la situation en en vous tournant vers la blépharoplastie ou les injections de Botox.

Le vieillissement et les yeux

Comme on se regarde toujours dans les yeux, c'est généralement là que l'on observe chez l'autre les premiers signes du vieillissement. Avec l'âge s'opèrent inévitablement de multiples changements qui ne sont pas sans modifier notre apparence tels que l'affaissement de la peau, les rides et les poches autour des yeux.

Qu'à cela ne tiennet! Bon nombre de personnes ont aujourd'hui recours à de petites interventions pratiquées au coin des yeux et aux paupières, pour retrouver un air de jeunesse et une apparence plus naturelle.






Oculoplastie :

1- La blépharoplastie

Avec l'âge, des plis de peau se forment sur la paupière supérieure. Sous l'action de leur poids, la paupière s'affaisse graduellement et obstrue le champ de vision. Parallèlement, des poches se forment peu à peu sous la paupière inférieure. Une chirurgie des paupières, appelée blépharoplastie, peut régler ce problème et vous redonner un air frais et naturel, tout en améliorant votre champ de vision.

2- Autres chirurgies

L'entropion et l'ectropion peuvent être corrigés chirurgicalement. Dans le cas du ptérygion ou du chalazion, un traitement médical ou chirurgical peut être indiqué selon l'évolution.



3- Les injections anti-rides

Le Botox est une substance injectée en micro-gouttes sous la peau pour affaiblir les muscles du haut du visage. Comme les muscles se contractent moins, les rides d'expression qui sillonnent les arcades sourcilières, le contour des sourcils et le coin extérieur des yeux (pattes d'oie) s'en trouvent rapidement atténuées. Un visage aux traits tirés se transforme alors en un visage à l'allure jeune et reposé. Comme l'effet de l'injection de Botox ne dure que quelques mois, il est souvent nécessaire de la répéter une ou deux fois par année.

Comment paraître et se sentir plus jeune

Aujourd'hui, plusieurs traitements s'offrent à vous comme la blépharoplastie, les injections anti-rides et la correction chirurgicale de la presbytie. Elles vous donneront un air plus jeune que vous garderez pendant de nombreuses années.



LA CLINIQUE DE L'ŒIL DE MONTRÉAL

514 288-0088

1 888 844-8888 www.cdom.com

300, LÉO-PARISEAU, BUREAU 901, MONTRÉAL, QC, H2X 4B3

Votre spécialiste des yeux :

Aussi disponibles, des brochures sur la cataracte,
la correction de la vision et le glaucome et la rétine.

